



REGOLAMENTI NAZIONALI DELLE PROVE DI LAVORO SU OVINI

Regolamento Nazionale Generale per le Prove di Lavoro su Ovini

Regolamento Nazionale per Herding Working Test tipo Traditional Style (interrazza)

Regolamento Nazionale per Herding Working Test tipo Collecting Style (all'inglese)

Regolamento Nazionale per Prove di Lavoro tipo Traditional Style (interrazza)

Regolamento Nazionale per Prove di Lavoro tipo Collecting Style (all'inglese)

*Approvato dal Consiglio Direttivo del 23 novembre 2010
su parere conforme della Commissione Tecnica Centrale del 11 ottobre 2010*

in vigore dal 1 gennaio 2011

REGOLAMENTO GENERALE NAZIONALE PROVE DI LAVORO CANI SU OVINI

INTRODUZIONE

Le prove di lavoro su ovini per cani delle razze da pastore conduttori sono manifestazioni cinotecniche organizzate allo scopo di verificare le qualità naturali del cane a seconda della razza di appartenenza nonché la sua attitudine ad apprendere l'addestramento specifico. Le prove hanno lo scopo di individuare e di far conoscere, ai fini del miglioramento selettivo e dell'allevamento, i soggetti più idonei al lavoro

Obiettivo del percorso di gara deve essere quello di verificare la capacità del cane di gestire in maniera appropriata un gruppo di pecore nelle diverse circostanze che possono essere incontrate nel lavoro di tutti i giorni e che possono anche presentare una certa variabilità; i differenti esercizi come la raccolta, il drive, la divisione, la cattura di una pecora, la chiusura delle pecore in un recinto, il loro carico su di un trailer o l'utilizzo di un corridoio per la divisione sono tutti compiti necessari nel lavoro quotidiano di un pastore. Le prove devono poi evidenziare le capacità di gestire correttamente e con il minimo stress possibile un gruppo di pecore e le conoscenze ed abilità necessarie per un buon utilizzo del cane da pastore.

1. IL COMITATO ORGANIZZATORE

Il Comitato Organizzatore dovrà fare riferimento al Regolamento Generale delle Manifestazioni Canine emesso da ENCI per tutto quello che riguarda l'organizzazione generale dell'evento (inserimento della prova nei calendari ENCI od FCI, approntamento dei cataloghi etc).

Il Comitato Organizzatore di ciascuna prova opera sotto la responsabilità del CLB (Cani da Lavoro su Bestiame) che è affiliato con l'ENCI; Il Comitato Organizzatore, con l'autorizzazione del CLB, determinerà il numero di iscritti per ogni classe, il costo dell'iscrizione e tutti i premi.

Il Comitato Organizzatore è composto da membri con l'incarico di:

- assicurare la presenza di tutti gli aiutanti necessari,
- rendere pubblico il programma dell'evento ai conduttori ed all'esperto giudice,

- preparare le schede di giudizio e prevedere assistenti per l'esperto giudice,
- impostare il percorso,
- supervisionare l'esecuzione di ciascuna prova garantendo nei limiti del possibile l'omogeneità delle condizioni,
- collaborare con l'esperto giudice seguendone le istruzioni
- provvedere al controllo veterinario per verificare lo stato di buona salute delle pecore e dei cani
- controllare le qualifiche di conduttori e cani affinché gareggino nella classe giusta,
- allontanare i cani dal campo di gara prima e dopo la rispettiva effettuazione del percorso,
- sovrintendere alla disciplina dei concorrenti e a quella del personale addetto,
- consegnare ad ogni concorrente la scheda di giudizio compilata e firmata.

Il Comitato Organizzatore deve essere coordinato da un Direttore di campo, responsabile dello svolgimento della prova e della gestione del bestiame che deve essere sempre presente sul campo.

Prima dell'inizio della prova il Direttore di Gara eseguirà il sorteggio dei turni dei cani concorrenti. Tale sorteggio dovrà essere effettuato con la collaborazione dei concorrenti presenti.

Il Direttore di Gara sarà poi a disposizione dei concorrenti per fornire eventuali chiarimenti sul percorso o sugli esercizi una volta che, iniziata la prova, non sarà più possibile interpellare l'esperto giudice.

Eventuali reclami od obiezioni durante la prova devono essere rivolte al Direttore di Gara e non all'esperto giudice.

2. IL TERRENO

Il terreno sul quale si svolgono le prove, deve essere sufficientemente vasto.

Il percorso viene preparato dal Comitato Organizzatore e concordato con l'esperto giudice nel rispetto dei regolamenti.

Precauzioni dovranno essere prese per evitare la fuga delle pecore e per il loro contenimento prima, durante e dopo la prova. E' bene prevedere la presenza di un buon cane di servizio.

Il pubblico deve avere a disposizione uno spazio riservato e non può accedere al campo di prova che deve essere delimitato in modo ben visibile. Ne prima, ne durante la prova i partecipanti o altre persone, possono lasciare entrare i cani nel campo di prova.

L'uso del terreno destinato alle prove è vietato dalla sera precedente l'inizio della prova.

3. I CANI

Sono ammessi a queste prove i cani conduttori delle razze da pastore e bovani, comprese nell'elenco ufficiale F.C.I. e riconosciuto dall'ENCI.

Può tuttavia essere autorizzata la partecipazione anche di soggetti di razze diverse da quelle sopra elencate in rapporto ad attività speciali.

I soggetti partecipanti alle prove devono essere iscritti in un libro genealogico italiano o straniero riconosciuto dall'ENCI.

In via straordinaria possono essere iscritti, in classe separata, anche soggetti senza certificato genealogico in attesa di essere riconosciuti quali capostipiti (ammissione al R.I.R) obbligatoriamente tatuati o muniti di microchip secondo la vigente normativa; a questi soggetti non può essere assegnato il CAC o altri certificati ufficiali.

Rimane inteso che per i cani non iscritti in un libro riconosciuto FCI non saranno trasmessi in ENCI i fogli di giudizio e che questi cani saranno esclusi da qualunque titolo ENCI (CAC ecc.).

Tutti i cani di proprietari italiani che partecipano alle prove dovranno essere muniti di libretto delle qualifiche o documento equivalente (che potrà essere differenziato per cani non iscritti in un libro origini riconosciuto FCI) su cui devono essere riportati i risultati ottenuti.

Tutti i cani che partecipano alle prove dovranno soddisfare i requisiti di addestramento e capacità di lavoro richiesti dai regolamenti dei due tipi di prove di lavoro previste (collecting o traditional). Tali regolamenti potranno anche prevedere dei test di ammissione alle prove stesse. Fa eccezione quanto riportato in seguito relativamente all'acquisto di cani già esperti.

L'identificazione del cane deve essere effettuata controllando il numero di tatuaggio o microchip.

I concorrenti con femmine in calore devono segnalare il fatto all'organizzazione prima dell'inizio della prova e non potranno portarle sul campo di gara sino a quando non autorizzati dal Direttore di Gara. Durante la competizione, nessun cane potrà indossare o portare dispositivi di qualunque natura che possano favorire o essere di impedimento alla propria performance.

I cani di proprietari residenti all'estero non hanno l'obbligo della presentazione del libretto delle qualifiche.

4. LE PECORE

Le pecore devono essere selezionate in modo tale che tutti i concorrenti possano lavorare con pecore dello stesso tipo. Pertanto, e' preferibile che le pecore utilizzate per le prove provengano dallo stesso gregge e siano simili in tipo.

Le pecore devono essere abituate a lavorare con i cani, in buone condizioni di salute e forma. Gli agnelli devono essere svezzati.

Non sono ammessi arieti interi di età superiore all'anno.

Il Comitato Organizzatore deve assicurarsi di avere pecore in numero sufficiente in modo tale che ciascun gruppo di animali non debba essere sottoposto a stress e che non venga utilizzato un numero di volte superiore a quanto fissato dai regolamenti specifici.

5. I CONCORRENTI

L'iscrizione alle prove è regolamentata dal Regolamento Generale delle Manifestazioni Canine emesso dall'ENCI e in vigore dal 1 gennaio 2009.

Ogni proprietario o conduttore può lavorare con più cani nelle classi 1, 2 o 3. Ogni conduttore deve essere pronto alla chiamata del Direttore di campo ed in caso non si presenti può essere squalificato.

Con l'atto dell'invio dell'iscrizione il conduttore dichiara di conoscere ed accettare il regolamento delle prove per cani da pastore, e tutte le norme ufficiali emanate dal C.L.B. e dall'ENCI per le manifestazioni riconosciute.

I conduttori, senza il proprio cane, possono ispezionare il percorso prima dell'inizio della competizione.

I partecipanti devono tenere il proprio cane sotto controllo in ogni momento. Il conduttore e/o il cane che disturbi un altro cane o un partecipante che sta lavorando sarà eliminato e squalificato.

Al partecipante che è stato disturbato viene data la possibilità di ripetere la prova (re-run) da parte dell'esperto giudice. E' autorità dell'esperto giudice decidere per una completa o parziale ripetizione del percorso. In caso di ripetizione parziale i punti che il partecipante ha ottenuto nella frazione non interessata dalla ripetizione stessa verranno considerati validi. I partecipanti che vengono squalificati perderanno i punti acquisiti. I partecipanti che perdono una o più pecore verranno squalificati.

I concorrenti devono comunque essere consapevoli che, nonostante l'intenzione di seguire strettamente il programma, si possono verificare degli imprevisti e che quindi non sempre potranno essere garantite le tempistiche.

Si suppone che il conduttore conosca il percorso e lo segua scrupolosamente. Prima che la prova inizi, il Direttore di campo, coadiuvato dall'esperto giudice, dovrà chiamare tutti i conduttori ed illustrare loro i dettagli relativi alla competizione. Qualsiasi domanda o chiarimento deve essere precisato in questo momento, prima dell'inizio della prova.

Una volta che il conduttore inizia la gara, è sottoposto a valutazione ed autorità dell'esperto giudice.

Durante la competizione, i concorrenti non dovranno essere né aiutati né consigliati da alcuna persona. Il partecipante che dovesse ricevere qualsiasi forma di aiuto verrà squalificato.

Il conduttore deve il massimo rispetto all'esperto giudice, al direttore di campo, al comitato organizzatore, ai loro collaboratori, agli altri concorrenti e al pubblico.

Il suo comportamento deve essere ispirato ad una esemplare educazione sportiva.

In particolare devono essere allontanati ed esclusi dalla prova quei concorrenti che fuori o dentro al campo di gara, con frasi sleali, irrispettose o scorrette o con maltrattamenti al cane da loro condotto o al bestiame, rendano incompatibile la loro presenza fra gli altri concorrenti. Chi dovesse incorrere in tali comportamenti potrà essere in seguito denunciato al CLB e all'ENCI per i conseguenti provvedimenti disciplinari.

Il proprietario del cane iscritto è responsabile ai sensi dell'Art. 2052 C.C. dei danni arrecati da questo a persone, animali o cose, anche durante lo svolgimento degli esercizi previsti.

6. IL CONTROLLO VETERINARIO

Il Comitato organizzatore deve provvedere a un servizio veterinario. Prima dell'inizio della prova i cani devono essere controllati per verificare lo stato di salute al fine di individuare ed escludere eventuali soggetti ammalati e le femmine in stato di avanzata gravidanza od in allattamento.

Il veterinario controllerà inoltre i certificati sanitari dei cani.

Sottoporsi alla visita del veterinario di servizio è obbligatorio per la partecipazione alla prova.

Le esclusioni operate dal veterinario danno diritto al rimborso della sola quota di iscrizione alla prova defalcata delle spese di segreteria.

7. L'ESPERTO GIUDICE

Gli esperti giudici devono essere scelti tra coloro che sono compresi nell'elenco ufficiale approvato dall'ENCI, da organismi esterni riconosciuti dalla FCI, dall'elenco ufficiale FCI o dall'elenco ufficiale ISDS.

L'esperto giudice, anche se straniero, è tenuto ad applicare le norme del presente regolamento.

L'esperto giudice sarà disponibile, presso il ritrovo dei concorrenti, almeno mezz'ora prima dell'inizio della manifestazione e non potrà lasciarla prima che questa sia conclusa, salvo casi di forza maggiore. Il Comitato Organizzatore, in caso di forza maggiore, o quando lo ritenga opportuno per il buon andamento della prova, può apportare variazioni alla composizione della giuria senza doverne dare preventiva comunicazione ai concorrenti. L'esperto giudice potrà avere, se lo richiede, un segretario di gara ed un cronometrista e potrà essere accompagnato da un assistente esperto giudice.

E' possibile per il comitato organizzatore formare una giuria costituita da due esperti giudici; in tal caso il punteggio finale del concorrente sarà formato dalla somma dei punteggi assegnati dai due esperti giudici.

Le schede di giudizio devono essere compilate con i punteggi ottenuti, completate con le qualifiche e consegnate ai concorrenti.

8. DIFFERENTI TIPI DI PROVE, CLASSI E QUALIFICHE

Le prove possono essere di tipo:

- Collecting Style (o all'inglese) su grandi spazi in cui il cane lavora lontano dal conduttore.
- Traditional Style (o interrazza) con un percorso che simula quello dei pastori transumanti con ostacoli il più possibile di tipo naturale.

Le classi:

- classe 1 esordienti età minima 12 mesi
- classe 2 intermedia
- classe 3 esperti
- brace (due cani che lavorano insieme)
- fuori concorso

I passaggi di classe sono regolati dai risultati conseguiti nelle prove precedenti.

Possono iscriversi e concorrere nella classe superiore i soggetti che hanno superato o uguagliato per una volta il 70% dei punti disponibili.

Devono iscriversi e concorrere nella classe superiore i soggetti che hanno superato o uguagliato il 70% dei punti disponibili per tre volte (tranne che per quanto specificato sotto).

Tutte le schede di giudizio consegnate ai concorrenti, devono essere completate e firmate dall'esperto giudice ed includere la seguente informazione:

Eccellente (Ecc): oltre o uguale l'80% dei punti fino al punteggio massimo
Molto Buono (MB): oltre o uguale il 70% dei punti ed inferiore all'80%
Buono (B): oltre o uguale il 60% dei punti ed inferiore il 70%
Non qualificato: meno del 60%

Ai fini del passaggio alla classe superiore sono validi i punteggi ottenuti in occasione di prove ufficiali ENCI/CLB od FCI sia in Italia che all'estero. I risultati ottenuti all'estero saranno riconosciuti in Italia a valle della loro comunicazione al CLB. Tale comunicazione sarà a cura del proprietario del cane.

I cani che si qualificano per una classe superiore possono essere iscritti alla nuova classe a partire dalla prova successiva per cui sono ancora aperte le iscrizioni; in ogni caso debbono essere iscritti alla classe superiore dal 1° gennaio dell'anno successivo.

E' possibile concorrere in una classe inferiore a quella di appartenenza ma fuori concorso; non è invece possibile concorrere in una classe superiore a quella di appartenenza neanche se fuori concorso.

I cani già esperti provenienti dall'Estero e di proprietà di persone residenti in Italia dovranno essere iscritti alle prove secondo le seguenti regole:

- cani con carriera pregressa documentabile da libretto di lavoro riconosciuto FCI: devono essere iscritti nella classe alla quale avrebbero diritto a partecipare se concorressero a prove organizzate nel paese di provenienza
- cani senza carriera pregressa documentabile: dovranno essere iscritti in classe uno dopo il superamento dell'eventuale test di lavoro previsto dai regolamenti specifici

I cani di proprietari residenti all'estero concorrono nella classe a cui sono abilitati nel loro paese.

9. RECLAMI

Ogni decisione presa da un esperto giudice in merito alle qualifiche dei cani, piazzamento e punteggi è definitiva ed indiscutibile, a meno che l'esperto giudice abbia violato il regolamento in vigore.

I reclami su questo argomento così come i reclami inerenti allo svolgimento della gara devono essere presentati secondo quanto previsto nel Regolamento Generale delle Manifestazioni Canine emesso da ENCI e valido dal 1 Gennaio 2009.

10. SQUALIFICHE

In situazioni particolari, per il benessere delle pecore e del cane o per atteggiamenti poco sportivi, al concorrente potrà essere chiesto di ritirarsi prima di essere squalificato.

Al di là delle motivazioni tecniche riportate nei regolamenti specifici per le prove Collecting Style o Traditional Style, il conduttore verrà immediatamente squalificato se il cane non è sotto un perfetto controllo o morde una pecora senza motivo.

E' l'esperto giudice a decidere se un piccolo morso è accettabile in una data situazione.

Nel caso in cui un cane dovesse incontrare una pecora che lo affronta più volte, l'esperto giudice può accettare che il cane morsi per autodifesa ed il conduttore è autorizzato a proseguire il percorso a condizione che il morso non sia stato grave nel qual caso il cane deve essere squalificato immediatamente.

Un conduttore che sia visibilmente sotto influenza dell'alcool o di droghe sarà squalificato.

.

11. RIPETIZIONI DEL PERCORSO (RE-RUN)

Nel caso le pecore non si possano gestire, l'esperto giudice, può prendere la decisione di autorizzare una ripetizione del percorso. L'esperto giudice chiede al Direttore di Gara di fermare

un cane in qualsiasi punto della prova e di effettuare nuovamente il percorso se ritiene che le circostanze presenti giustifichino tale azione. Questa decisione può essere presa solo dall'esperto giudice. In caso di parziale effettuazione della prova, i punti che i partecipanti avranno ottenuto nella parte di prova non soggetta a ripetizione saranno considerati validi.

NORME TRANSITORIE

Un periodo di transizione con termine al 31 dicembre 2013, è assicurato a tutti i cani che abbiano già superato test o preso parte a prove di lavoro con regolamenti nazionali o ISDS. In aggiunta all' Herding Working Test, i risultati ottenuti da questi cani in quei test/trial o prove li abilitano a prendere parte alle Prove Nazionali CLB/ENCI (entrambi i tipi Collecting Style o all'inglese e Traditional Style o interrazza) e agli International Herding Trials FCI.

I cani con carriera pregressa non documentabile e provenienti da prove ISDS potranno essere autorizzati dal CLB all'iscrizione nella classe più adatta alla loro preparazione (classe uno per i cani provenienti dai trial tipo nursery o novice, classe due o tre per i cani provenienti dai trial tipo open) previa comunicazione scritta al CLB da parte del proprietario (autocertificazione). Ai cani in via di regolarizzazione potrà essere richiesta, a giudizio del CLB, l'esecuzione della prova di lavoro (TLG o HWT) per verificare le effettive capacità di lavoro. Tutte le autocertificazioni che risulteranno non veritiere saranno perseguite dal CLB secondo le norme ENCI. Sarà ammessa una sola autocertificazione per cane che dovrà servire come documento di ingresso alle gare ENCI/CLB; una volta che il cane avrà sostenuto la prima prova ufficiale la sua classe di appartenenza sarà definita e i suoi seguenti passaggi di classe saranno decisi in base ai Regolamenti ENCI/CLB in vigore. La possibilità di autocertificare il livello di addestramento del cane decadrà con il decadere della norma transitoria inserita nel presente regolamento (31 dicembre 2013).

HERDING WORKING TEST
TEST DI LAVORO SU BESTIAME - "HWT"
Prove interrazza- "Traditional Style"

(esclusi Border Collie e Kelpie)

INTRODUZIONE

Il Test di lavoro su bestiame è riservato a cani delle razze da pastore conduttori, esclusi Border Collie e Kelpie. E' una manifestazione cinotecnica organizzata allo scopo di verificare le qualità naturali del cane a seconda della razza di appartenenza, nonché la sua attitudine ad apprendere l'addestramento specifico, l'obbedienza, lo spirito di iniziativa, la docilità e l'equilibrio del carattere.

Il Test ha lo scopo di individuare e di far conoscere, ai fini del miglioramento selettivo e dell'allevamento i soggetti più idonei al lavoro.

Il Test rispecchia il lavoro tradizionale del pastore con ovini.

GENERALITÀ

a) Il test è aperto ai cani da pastore conduttori, (esclusi Border Collies e Kelpie) di almeno un anno di età. Non è consentita la partecipazione a soggetti monorchidi, criptorchidi e con problemi di salute.

Le femmine in calore devono essere tenute separate e potranno concorrere per ultime.

b) Il lotto di pecore dovrà essere costituito da un minimo di dieci capi. E' preferibile che le pecore usate per la prova provengano tutte dallo stesso lotto e che siano tra loro omogenee.

Le pecore dovranno essere abituate ai cani ed essere in buono stato di salute. Gli agnelli dovranno essere già svezzati.

Il Comitato Organizzatore dovrà accertarsi di avere a disposizione un numero di pecore sufficiente al fine di evitare che ciascun lotto di pecore sia sottoposto a stress ed utilizzato più del dovuto.

Il percorso deve essere eseguito correttamente dal conduttore come di seguito descritto:

- Recinto o ovile
- Condotta e guida (compreso 1 stop)
- Pascolo (la distanza dal recinto alla zona di pascolo deve essere di almeno 75 m.)

Il Test è organizzato direttamente o in collaborazione con il C.L.B., sotto l'egida dell' Ente Nazionale della Cinofilia.

Il Test di lavoro oggetto del presente regolamento è in Italia equiparato al corrispondente Test di Lavoro Interrazza (HWT) FCI.

Il "Certificato di Lavoro su Bestiame, HWT dell' FCI" serve per abilitare un cane al titolo di Campione Internazionale di Bellezza, per le razze che lo prevedono..

I cani che hanno superato l' HWT possono concorrere in Classe Lavoro nelle esposizioni di bellezza, per le razze che lo prevedono.

Il superamento dell' HWT abilita alla partecipazione di prove di lavoro interrazza.

L'ENCI rilascerà un "Certificato di Lavoro su Bestiame".

ESERCIZI

Recinto o ovile

punti 20

uscita dall' ovile (10)

rientro nell' ovile (10)

Condotta e guida gestione del gregge 1 stop	punti 30
Pascolo - far pascolare in un area circoscritta (circa 15m x15m)	punti 20
Comportamento con le pecore, docilità, iniziativa	punti 20
Obbedienza	punti 10
TOTALE <i>Punteggio minimo richiesto per superare il test: 60%-</i>	punti 100

Il risultato sarà riportato sul libretto delle qualifiche del cane.

QUALIFICHE:

>= 90 punti	ECCELLENTE (ECC)
>= 80 - < 90 punti	MOLTO BUONO (MB)
>= 70 - < 80 punti	BUONO (B)
>= 60 - < 70 punti	SUFFICIENTE (SUF)
< 60 punti	INSUFFICIENTE
>= significa "superiore o uguale a"	
< = significa "minore di"	

TEST CARATTERIALE

Ad inizio del giudizio, il cane deve essere valutato per quella che sono le sue reazioni caratteriali. Non è ammessa alcuna provocazione o stress nei confronti del cane. La valutazione può essere effettuata mentre il cane è tenuto al guinzaglio dal proprio conduttore, all'interno di un piccolo gruppo di persone, mentre l'esperto giudice conversa con il conduttore stesso o secondo quanto reputa opportuno l'esperto giudice. Parte del test è il controllo del tatuaggio o del numero di microchip.

Il cane deve mostrarsi naturale e vivace, né timido né aggressivo. E' tollerata una leggera riservatezza nei confronti degli estranei.

RECINTO O OVILE

Uscita: Su richiesta dell'esperto giudice il conduttore apre il recinto in modo che il cane possa entrarvi (accompagnandolo o meno) e far uscire le pecore. L'uscita è favorita dal lavoro del cane su ordine del conduttore. Ciò deve essere eseguito con calma ed il controllo del gregge deve essere immediato. Uscite le pecore il conduttore chiuderà il cancello.

L'esperto giudice valuta il comportamento del cane nel contatto con le pecore, la sua calma e determinazione.

Rientro: Deve essere favorito dal lavoro attivo del cane su ordine del conduttore: deve essere calmo e senza pressione eccessiva. In prossimità del recinto, il gregge dovrebbe essere fermato e tenuto sul posto dal cane, mentre il conduttore apre il recinto stesso.

CONDOTTA E GUIDA

- Condotta:** dopo l'uscita dal recinto, il gregge deve essere fatto muovere verso l'area del pascolo. La distanza tra il recinto e quest'area deve essere di almeno 75 m. Il conduttore simula il passaggio attraverso una strada o un sentiero. L'esperto giudice apprezzerà il movimento del gregge in tutte le fasi della prova. Sarà valutata la capacità di conduzione del cane.
- Pascolo:** Il lavoro consiste nel far pascolare il gregge in un' area circoscritta o in un campo naturale o in uno spazio temporaneo delimitato da quattro pali posti in corrispondenza degli angoli o lungo una linea demarcata (di circa 15 m x 15 m). L'esperto giudice apprezzerà la padronanza del pastore nella conduzione, la posizione

del cane rispetto alle pecore, la sua abilità di portare il gregge nell' area di pascolo e di tenerlo sul posto in modo calmo, la sua efficienza ed il suo spirito di iniziativa.

- c) **Stop** (immobilizzazione): il cane dovrebbe mostrarsi in grado di bloccare il gregge. Ciò può essere fatto quando il conduttore ritorna dal pascolo e si sposta verso il recinto per il rientro. L'esperto giudice indica il punto in cui fermarsi.

INTELLIGENZA DI ESECUZIONE

- a) **Ordini**: possono essere dati con la voce con i gesti o con il fischietto, e devono avere un effetto importante sul comportamento del cane e sulla qualità delle sue reazioni.
- b) **Obbedienza**: deve essere immediata, totale e definitiva: da essa dipende un buon controllo del gregge.
- c) **Azione-iniziativa-docilità** (del cane nei confronti delle pecore): l'esperto giudice valuterà la destrezza del cane nel condurre, bloccare e spingere il gregge in risposta agli ordini del conduttore, come pure la capacità del cane di operare di sua iniziativa e sotto ordine diretto, di bloccare e tenere le pecore sul posto, e di recuperare i capi che si staccano dal gregge.

A parte casi eccezionali, il cane non dovrebbe mordere le pecore e così pure ogni forma di aggressività è severamente penalizzata. E' ammessa un leggero pizzico, ma solo quando strettamente necessario per tenere il gregge sotto controllo. I morsi evidenti e fuori luogo saranno causa di squalifica immediata, il cane non deve procurare danni alle pecore.



E' dato un periodo di transizione con termine al 31 dicembre 2013, per tutti i cani che abbiano già preso parte a prove e test di lavoro nazionali. I risultati ottenuti da questi soggetti in dette prove abilitano gli stessi alla partecipazione alle Prove nazionali e Internazionali

REGOLAMENTO NAZIONALE PER HERDING WORKING TEST TEST TIPO COLLECTING STYLE

per Border Collie e Kelpie

Il test è effettuato per valutare le caratteristiche dei cani quali l'attitudine al lavoro su bestiame, l'obbedienza, l'iniziativa e il controllo. Il test dovrà promuovere la selezione dei cani che dovranno essere utilizzati per il lavoro su bestiame. Dovrebbe poi aiutare a capire come addestrare i cani. Il test riflette il lavoro all'inglese (Collecting style).

GENERALITÀ:

- a) Il test è aperto a Border Collie e Kelpie di almeno un anno di età. I soggetti monorchidi, criptorchidi e i cani con problemi di salute non possono parteciparvi. Le femmine in calore dovranno essere tenute separate e partiranno per ultime.
- b) Il gruppo di pecore dovrà essere costituito da un minimo di 5 pecore che dovranno essere sostituite dopo ogni prova. Le pecore dovranno essere selezionate in modo tale che ogni partecipante possa avere a disposizione pecore di uguale qualità. Preferibilmente, le pecore usate per la prova dovranno provenire tutte dallo stesso gregge ed essere omogenee tra di loro.

Le pecore dovranno essere abituate ai cani ed essere in buona salute. Gli agnelli dovranno essere svezzati.

Il Comitato Organizzatore si dovrà assicurare di avere un numero sufficiente di pecore così che ogni lotto di animali non venga stressato ed usato più del necessario.

Il Test è organizzato direttamente o in collaborazione con il C.L.B., sotto l'egida dell' Ente Nazionale della Cinofilia.

Il Test di lavoro oggetto del presente regolamento è in Italia equiparato al corrispondente Test di Lavoro Collecting Style o all'inglese (HWT) FCI.

Il certificato di "Herding Working Test HWT" qualifica il cane per il titolo di Campione internazionale di bellezza.

I cani che abbiano superato la prova HWT, possono accedere alla classe lavoro nelle Esposizioni Internazionali di Bellezza riconosciute dalla FCI, là dove prevista la classe lavoro.

Il superamento dell' HWT abilita alla partecipazione di prove di lavoro Collecting Style o all'inglese.

L'ENCI rilascerà un "Certificato di Lavoro su Bestiame".

Test di Comportamento: all'inizio della prima parte di ogni test l'esperto giudice deve valutare il comportamento del cane. Parte di questo test è il controllo del tatuaggio o del microchip. Deve essere considerato il comportamento del cane verso persone sconosciute: quest'ultimo deve essere naturale, vivace, non timido né aggressivo. Un comportamento leggermente riservato è accettato.

Uscita dal recinto ("Exit from a pen": il conduttore può assistere il cane) punti 10

Conduzione ("Drive together": il conduttore sarà di fronte la pecora, il cane dietro la pecora) con 3 cambi di direzione in approssimativamente 200 metri punti 10

Ricerca ("Outrun": raccolta del gregge) non meno di 75 metri di outrun, il cane deve mostrare un approccio lento alla fine punti 20

Presa di contatto ("Lift": con un approccio prudente ed un lift attento) punti 10

- Riporto** (“Fetch”; con una linea diritta ed un passo tranquillo) punti 20
- Drive** (“Drive away”) lungo una specifica direzione e per una distanza non inferiore a 25 m punti 10
- Chiusura nel recinto** (“Penning”: il conduttore può assistere il cane) punti 10
- Stile e comportamento** (“Style and behaviour”): punti 10
 Il cane si dovrà comportare nel modo tipico della sua razza.
 Il cane si dovrà comportare in maniera appropriata verso le persone e le pecore.
 Eventuali morsi pericolosi per le pecore saranno oggetto di squalifica.
- Totale: 100 punti

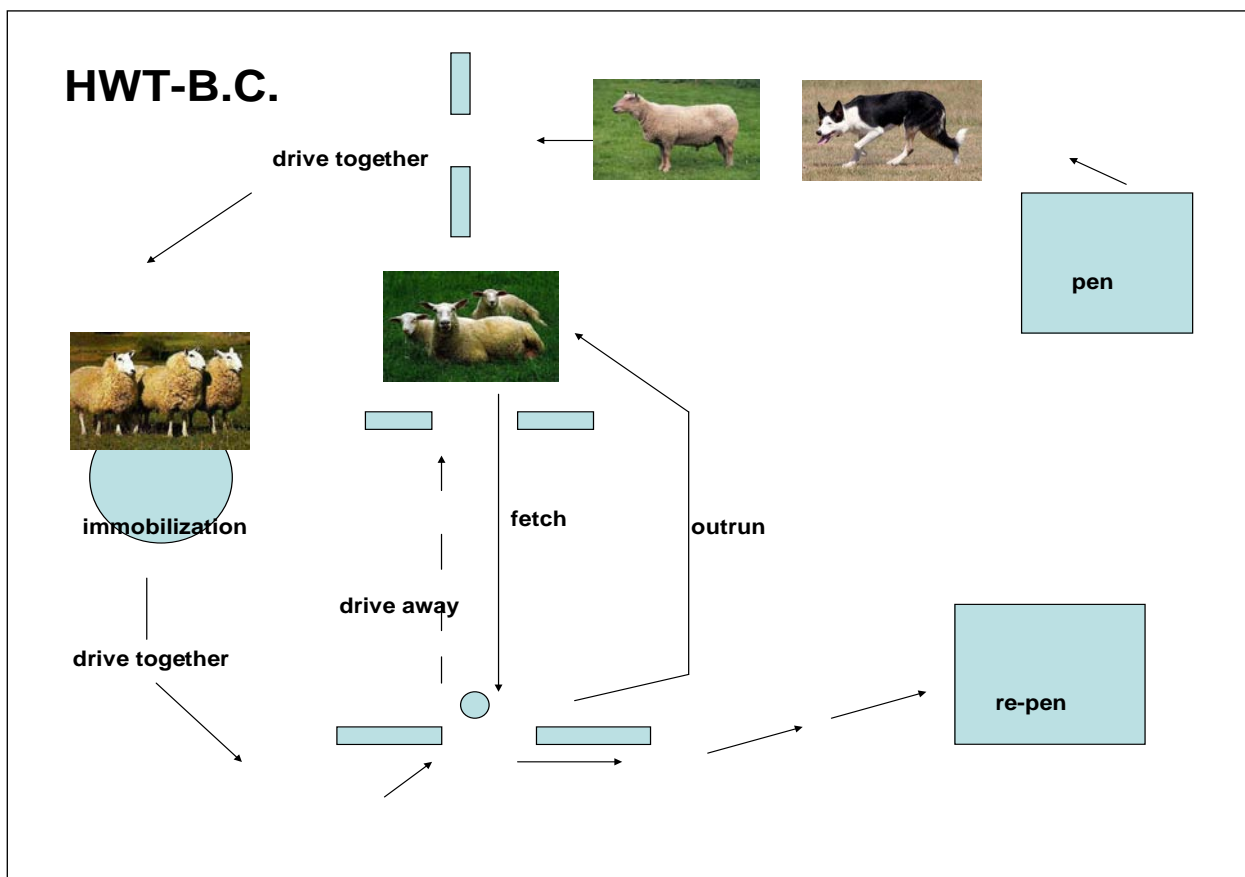
Il punteggio per superare la prova è il 60% del totale.

Il risultato sarà riportato sul libretto del cane o su altro documento equivalente (per esempio un Certificato di Lavoro su Bestiame).

QUALIFICHE:

- | | |
|--------------------|-------------------|
| >= 90 punti | ECCELLENTE (ECC) |
| >= 80 - < 90 punti | MOLTO BUONO (MB) |
| >= 70 - < 80 punti | BUONO (B) |
| >= 60 - < 70 punti | SUFFICIENTE (SUF) |
| < 60 punti | INSUFFICIENTE |
- >= significa “superiore o uguale a”
 < significa “minore di”

ESERCIZI



NORME TRANSITORIE

Un periodo di transizione fino al 31 dicembre 2013, è assicurato a tutti i cani che abbiano già superato test o preso parte a prove di lavoro con regolamenti nazionali o ISDS. In aggiunta all' Herding Working Test, i risultati ottenuti da questi cani in quei test/trial o prove li abilitano a prendere parte alle Prove Nazionali CLB/ENCI (entrambi i tipi Collecting Style o all'inglese e Traditional Style o interrazza) e agli International Herding Trials FCI.

REGOLAMENTO NAZIONALE PER PROVE DI LAVORO CANI SU OVINI **(TRADITIONAL STYLE - INTERRAZZA)**

(Border Collie e Kelpi esclusi)

INTRODUZIONE

Le prove di lavoro su bestiame per cani delle razze da pastore conduttori, sono manifestazioni cinotecniche organizzate allo scopo di verificare le qualità naturali del cane a seconda della razza di appartenenza, nonché la sua attitudine ad apprendere l'addestramento specifico. Le prove hanno lo scopo di individuare e di far conoscere, ai fini del miglioramento selettivo e dell'allevamento i soggetti più idonei al lavoro e selezionare le migliori linee di cani conduttori da lavoro.

Obiettivo del percorso di gara deve essere quello di verificare la capacità del cane di gestire in maniera appropriata un gruppo di pecore o altro bestiame, nelle diverse circostanze che possono essere incontrate nel lavoro di tutti i giorni e che possono anche presentare una certa variabilità; i differenti esercizi come l'uscita e rientro nell'ovile/, la conduzione, il pascolo (sosta per brucare l'erba), il passaggio di automezzi, il superamento di ostacoli e lo stop, sono tutti esercizi che possono essere necessari nel lavoro quotidiano di un pastore.

Le prove devono poi evidenziare le capacità di gestire correttamente e con il minimo stress possibile un gruppo di pecore e le conoscenze ed abilità necessarie per un buon utilizzo del cane da pastore.

La prova rispecchia il lavoro tradizionale del pastore con ovini:

“traditional herding”. “Prove interrazza”.

Considerate le difficoltà nel trovare il “campo ideale” o le “pecore più idonee”, è consentita una certa flessibilità nelle distanze e nel numero di pecore usate nelle tre classi: 1 - 2 - 3.

Prima che il cane sia autorizzato a competere ad una prova, questi deve aver superato la prova di lavoro della FCI (Herding Working Test) o il Test attitudinale TANC approvato dall'ENCI.

GENERALITA'

Si fa riferimento a quanto previsto nel “*Regolamento Generale Prove di lavoro su ovini*” e ai regolamenti ENCI sulle manifestazioni canine.

PECORE

Le pecore, in tutte le classi, devono essere selezionate in modo tale che tutti i concorrenti possano lavorare con pecore della stessa qualità. Pertanto, e' preferibile che le pecore utilizzate per le prove provengano dallo stesso gregge e siano simili in tipo.

Le pecore devono essere abituate a lavorare con i cani, in buone condizioni di salute e forma. Gli agnelli devono essere svezzati.

Ogni gruppo di pecore deve essere composto da un minimo di 10 pecore. Sono da preferirsi gruppi più numerosi. Il Comitato Organizzatore deve assicurarsi di avere pecore in numero sufficiente in modo tale che ciascun gruppo di animali non si stressi e non venga usato più di due volte in un giorno per la classe 3, tre volte per la classe 2, e fino ad un massimo di quattro volte per la classe 1.

CANI

Le prove sono riservate a cani da pastore conduttori di bestiame che siano portati da conduttori che conoscano il lavoro con il bestiame. Non sono ammessi i cani monorchidi, criptorchidi, cani ammalati. Le femmine in calore devono competere per ultime.

Le prove su bestiame interrazza (traditional style) sono aperte a cani da pastore conduttori Gruppi FCI: 1, 2, 5 in grado di sostenere questo tipo di prova, sono esclusi Border Collie e Kelpie.

ESERCIZI

recinto o ovile
Passaggi difficili
Condotta e manovra
Stop
Intelligenza nell'esecuzione

A) Recinto o ovile

L'esperto giudice valuta, l'uscita e il rientro delle pecore nell'ovile, considerando le difficoltà delle due manovre in quelle specifiche condizioni, prendendo in considerazione: uscita, rientro, protezione del conduttore e salto.

Uscita: Dopo l'autorizzazione dell'esperto giudice il conduttore deve aprire il recinto in modo che il cane entri. Il conduttore, a suo piacimento, può non entrare o entrare nel recinto e accompagnare il cane in modo da permettere l'uscita del gregge. L'uscita è conseguenza del lavoro attivo del cane in seguito ai comandi del conduttore. Il lavoro deve essere svolto in modo calmo ed il controllo del gregge deve essere immediato. L'esperto giudice valuta il comportamento del cane a contatto con il gregge, la sua calma e la sua decisione.

Rientro: è il risultato del lavoro del cane che segue i comandi del conduttore. Deve essere eseguito con calma e senza fretta. Il gregge deve essere fermato in prossimità dell'ovile e tenuto sul posto dal cane mentre il pastore apre il cancello.

Protezione e salto: una volta che il gregge è rientrato nell'ovile e la porta è chiusa, il conduttore simula la distribuzione di alimento alle pecore nel recinto. Il cane si dovrà piazzare tra il gregge e il pastore proteggendolo. All'inizio o alla fine dell'esercizio, per proteggere l'entrata o l'uscita del pastore, il cane deve liberare il passaggio del pastore piazzandosi tra il gregge ed il recinto. Il conduttore esce dalla porta e lascia che il cane contenga il gregge. Dopo che la porta è richiusa il conduttore richiamerà il cane che dovrà saltare la recinzione e piazzarsi al piede del conduttore.

B) Passaggi difficili

Ci dovrebbero essere almeno due passaggi difficili, anche tre, più naturali possibili, il cui numero e difficoltà dipenderà dalla classe. Ad esempio: passaggio di strettoie, tra coltivi, siepi, barriere, fossati, passaggio di un ponte, imbuto di cattura o di smistamento delle pecore.

La Giuria deve ripartire i punti da attribuire a questi esercizi, a seconda della difficoltà e del loro numero e valutare l'approccio del cane, la posizione del Conduttore, la posizione del cane ed anche il controllo e la ripresa in mano del gregge all'uscita dal passaggio. L'entrata del gregge nel passaggio difficile è compito del cane e deve essere eseguita con calma.

Se il passaggio è un ponte, pastore e cane devono passarvi sopra per continuare il percorso, perché anche se il ponte è artificiale, rappresenta il superamento di una roggia o un torrente troppo profondi perché siano guadati. Nel caso di un imbuto di cattura e smistamento il cane può entrarci, ma non il pastore. In questo caso il pastore si posiziona esternamente al passaggio, nel punto che gli sembra più adatto.

Tutti gli ostacoli non superati o aggirati comportano la perdita di punti attribuibili ed il Concorrente non può ripetere l'ostacolo e tentare un altro passaggio.

C) Conduzione e gestione del gregge.

Pascolo

Il lavoro consiste nel controllare le pecore mentre pascolano in un campo naturale o artificiale, quadrato o rettangolare (15x15 metri circa), con i limiti delimitati da picchetti posti ai quattro angoli o nello spazio frontale. La giuria valuta la posizione del cane in relazione a quella del gregge e a quella del pastore, l'abilità del cane nel portare il gregge sul posto e sapercelo mantenere con tranquillità, efficienza ed iniziativa (Il tempo è a discrezione dell'esperto giudice).

Controllo del gregge e presa della pecora

Mentre il gregge è sotto controllo e tranquillo nello spazio indicato, il conduttore afferra e trattiene una pecora indicata dalla giuria. Durante questa manovra il cane deve contenere le rimanenti pecore nello spazio indicato, meglio se di sua iniziativa.

Lavoro a distanza

Dopo aver raggruppato e stabilizzato le pecore al pascolo all'interno dei limiti indicati, il conduttore:

- a) affida al cane il gregge nello spazio del pascolo, precedentemente definito e per ottenere il punteggio massimo in questo esercizio, si sposta nel punto indicato dalla giuria. Se il gregge oltrepassa i limiti o se il conduttore dà dei comandi al cane in modo che il gregge stia nel luogo stabilito, verranno tolti dei punti.
- b) oppure, accompagnato dal cane, raggiunge il luogo indicato dalla giuria. Quando la giuria dà l'autorizzazione, il conduttore, senza spostarsi, comanda al cane di andare a prendere il gruppo di pecore, portandolo verso di lui con tranquillità lungo il percorso indicato.

Passaggio di automezzo

Questo esercizio deve essere eseguito lungo una strada che se artificiale, deve presentare tutte le condizioni che si possono trovare su una strada reale. La strada deve essere ben delimitata, con almeno un lato dove il gregge si possa allargare per favorire il passaggio dell'automezzo. Nel caso di una strada vera, dove il traffico non può essere interrotto ma solo controllato, la media dei vari passaggi di automezzi, sarà tenuta in considerazione per il punteggio definitivo.

Spostamenti

La giuria analizza il movimento del gregge nel corso dell'intera durata della gara. Il cane sarà giudicato per la sua capacità nel condurre il gregge, superare gli ostacoli e nel guidarlo tra un esercizio e l'altro, seguendo il percorso definito, in base alla relativa difficoltà degli spostamenti e del loro numero.

D) STOP

Il cane deve essere in grado di bloccare il gregge in ogni circostanza. Ci dovrebbero essere almeno due STOP, posizionati in una delimitazione naturale: sentiero, strada, recinto, area coltivata, ecc. La giuria assegna il punteggio per questo esercizio in base alle relative difficoltà.

L'azione di bloccare il gregge è una manovra considerata molto importante che deve essere svolta dal cane e non dal conduttore. Il cane deve posizionarsi davanti al gregge. Dopo che il gregge si è fermato e dopo che il conduttore si è accertato che il passaggio non sia pericoloso, la ripresa della conduzione deve essere veloce, ma senza furia. Il cane gira intorno al gregge per spingerlo da dietro o controllarlo da un lato.

Superare lo stop senza fermarsi comporta la perdita di tutti i punti di questo esercizio ed il conduttore non può ripetere l'esercizio.

E) Intelligenza di esecuzione

Viene stabilita nel corso dell'intera prova e divisa in tre punti:

- a) Ordini: posso essere dati a voce, con gesti o con fischietto, si valutano le risposte del cane, il suo comportamento il tipo di reazioni.
- b) La giuria valuterà inoltre il tipo e la chiarezza dell'ordine, il vigore, il tono ed il numero di comandi dati. Comandi inutili o comandi non eseguiti dal cane sono penalizzati. Va ricordato che ogni suono del fischietto è considerato come un comando; i comandi utilizzati per ogni spostamento dovrebbero essere sempre gli stessi ed il più moderati possibile.
- c) Obbedienza: dovrebbe essere immediata, completa e definitiva: condiziona il buon controllo del gregge.

Il comportamento del cane verso persone estranee deve essere naturale, vivace, non timido né aggressivo. E' accettabile che sia un po' riservato.

Salvo in casi eccezionali il cane non deve morsicare le pecore ed ogni azione brutale è severamente penalizzata. E' ammesso un leggero pizzico e tocco, solo se necessario, per tenere controllato il gregge. Morsicate evidenti ed inopportune sono causa di una immediata squalifica. Il cane non deve mettere in pericolo le pecore.

PUNTEGGIO

I punti, assegnati dalla giuria per ogni esercizio, può variare in funzione del percorso e della difficoltà dei singoli esercizi. Pertanto i punti massimi elencati sono solo indicativi.

Il concorrente perde dei punti in funzione degli errori commessi.

Classe 3 (Tempo circa 35 minuti)

Min. 105 punti	
Recinto o ovile	25 p
Passaggi difficili	25 p
Condotta/manovra	50 p
Stop	20 p
Intelligenza nell'esecuzione	30 p
Totale	150 p

Classe 2 (Tempo circa 30 minuti)

Min. 70 punti	
Recinto o ovile	25 p
Passaggi difficili	15 p
Condotta/manovra	20 p
Stop	10 p
Intelligenza nell'esecuzione	30 p
Totale	100 p

Classe 1 (Tempo circa 25 minuti)

Min. 53 punti	
Recinto o ovile	25 p
Passaggi difficili	----
Condotta/manovra	20 p
Stop	----
Intelligenza nell'esecuzione	30 p
Totale	75 p

PENALITA'

Recinto o ovile

Anticipa la partenza
Troppo veloce o troppo lento nel lavoro, permette la ri-entrata
Non lavora, non controlla le pecore
Permette un allontanamento maggiore di 30 metri,
Permette un allontanamento maggiore di 50 metri
All'interno del recinto non protegge il conduttore tenendo lontane le pecore
Non salta

Passaggi difficili

Le pecore evitano l'ostacolo
Cane in posizione errata
In ritardo sul passaggio, cattiva esecuzione del passaggio
Intervento del conduttore
Perdita di controllo nell'uscita dal passaggio
Il gregge non è sotto controllo e non attraversa

Condotta e manovra

Comandi a distanza durante il pascolo poiché il cane non è in posizione corretta

Esegue il percorso troppo rapidamente/troppo lentamente
Ritardo nel piazzare il gregge in postazione
Difficoltà nel bloccare il gregge
Tentativo nel cercare/tenere la pecora segnata
Transito instabile, tortuoso, impreciso del percorso, condotta tale da mettere in fuga le pecore
Pascolo oltre i limiti definiti
Cane piazzato malamente (passaggio di auto)
Perdita di controllo, poco lavoro
Non blocca le pecore
Movimento del gregge durante la “presa di possesso” e lo “stop”
Il cane ritorna dal conduttore durante il pascolo
Fuga del gregge

Stop

per ogni pecora che si spinge oltre
Pecora che deborda, sotto controllo e respinta indietro troppo in fretta
Ritardo nel riprendere la conduzione
Stop effettuato dal conduttore e non dal cane
Il cane
continua a muoversi, non si ferma

Intelligenza nell'esecuzione

comandi

Inutili o non eseguiti
Troppo numerosi, privi di risolutezza
Comando sbagliato
Richiamo del cane che sta abbandonando il gregge
Correggere il cane

ubbidienza

Non ubbidisce al comando
Ritardo nell'ubbidienza
ubbidisce in modo sbagliato
Abbandona il gregge/squalifica

Attività – iniziativa - docilità

Vagabondare, inseguire
Difficoltà nell'imporsi, paura
Passare attraverso il gregge, sparpagliare il gregge
Mancanza di interesse nel lavoro, inattività
Cane piazzato malamente, permette le fughe
Non si muove quando viene dato l'ordine
Brutalità, morso brutto
Morso non necessario

6. Squalifiche

Azione sbagliata da parte del conduttore
Conduttore sotto gli effetti dell'alcol o di droghe
Controversia ingiustificata
Ostacolo al normale svolgimento della prova
Abbandono del gregge
Rifiuto all'ubbidienza, disubbidienza evidente
Morsi ingiustificati o pericolosi
Brutalità ripetute dal cane o dal conduttore
Sparpagliamento frequente del gregge
Paura o aggressività
Mancato controllo del gregge

Cane spaventato al passaggio di un altro concorrente

CERTIFICATO D'ATTITUDINE AL CAMPIONATO NAZIONALE DI LAVORO SU BESTIAME (C.A.C.) INTERRAZZA

Il C.A.C. e la R.C.A.C. (riserva) possono essere attribuiti solo in Classe III e se sono presenti nella Classe almeno due cani, a condizione che i cani classificati rispettivamente primo e secondo abbiano totalizzato almeno il 75% dei punti e che non ci siano degli ex equo per il primo e secondo posto.

L'attribuzione di questi titoli non è automatica al raggiungimento del punteggio, ma è l'esperto giudice che valuta se possono essere attribuiti, in funzione del lavoro fatto dal cane che deve essere di qualità eccezionale. Può essere attribuito un CAC per ogni classifica.

CERTIFICATO D'ATTITUDINE AL CAMPIONATO INTERNAZIONALE DI LAVORO SU BESTIAME INTERRAZZA

C.A.C.T. e R.C.A.C.T. possono essere attribuiti solo in prove internazionali e in Classe III secondo quanto previsto dai regolamenti FCI.

L'attribuzione di questi titoli non è automatica al raggiungimento del punteggio, ma è l'esperto giudice che valuta se possono essere attribuiti, in funzione del lavoro fatto dal cane che deve essere di qualità eccezionale. Può essere attribuito un CACT e RCACT per ogni classifica.

CAMPIONATO ITALIANO DI LAVORO SU BESTIAME - INTERRAZZA

Il Consiglio Direttivo dell'ENCI procederà alla proclamazione a campione italiano di lavoro i cani che nel corso della loro carriera abbiano ottenuto in manifestazioni svoltesi in Italia e riconosciute dall'ENCI tre C.A.C., con almeno due giudici differenti, e la qualifica di almeno Molto Buono in una Esposizione di bellezza; in raduno o mostra speciale dove esiste la società specializzata.

NORME TRANSITORIE

Un periodo di transizione con termine al 31 dicembre 2013, è assicurato a tutti i cani che abbiano già superato Test o prove di lavoro con regolamenti nazionali o FCI. In aggiunta all' Herding Working Test (Collecting Style), i risultati ottenuti da questi cani in quei test o prove li abilitano a prendere parte alle Prove Nazionali CLB/ENCI/FCI

REGOLAMENTO NAZIONALE PER PROVE DI LAVORO CANI SU OVINI **(COLLECTING STYLE – ALL'INGLESE)**

INTRODUZIONE

Obiettivo del percorso di gara deve essere quello di verificare la capacità del cane di gestire in maniera appropriata un gruppo di pecore nelle diverse circostanze che possono essere incontrate nel lavoro di tutti i giorni e che possono anche presentare una certa variabilità; i differenti esercizi come la raccolta, il drive, la divisione, il singolo, la chiusura delle pecore in un recinto, il loro carico su di un trailer o l'utilizzo di un corridoio per la divisione sono tutti compiti necessari nel lavoro quotidiano di un pastore. Una prova dovrebbe poi promuovere le capacità tese alla gestione corretta e con il minimo stress possibile di un gruppo di pecore e le conoscenze ed abilità necessarie per un buon utilizzo del cane da pastore

Considerate le difficoltà nel trovare il "campo ideale" o la "pecora ideale", viene concesso un certo grado di flessibilità nella scelta delle distanze e del numero di pecore utilizzate nelle tre classi 1, 2 e 3.

Le Prove nazionali ENCI/CLB tipo Collecting Style o all'inglese saranno condotte secondo questo regolamento.

1. GENERALITA'

In aggiunta a quanto specificato nel Regolamento Generale Prove di Lavoro su Ovini dovranno essere rispettati i seguenti punti:

1.1. I CANI

Sono ammessi alle prove di lavoro tipo Collecting Style o all'inglese i cani che:

- appartengano alle razze Border Collie e Kelpie;
- abbiano superato la prova di lavoro FCI (HWT – Collecting Style) che sostituisce in toto il TLG ai fini di ammissione alle prove tipo Collecting Style.

1.2. PARITA' NEL PUNTEGGIO

Se due o più concorrenti ottengono lo stesso punteggio finale la loro posizione in classifica generale sarà decisa con i seguenti criteri seguendo la sequenza riportata:

- A) la somma (OLF) dei relativi punteggi per la ricerca (outrun), la presa di contatto (lift) ed il riporto (fetch)
- B) la somma dei punti OLF e dei punti ottenuti per il drive
- C) la richiesta della ripetizione di una parte del percorso.

1.3. ESCLUSIONE DALLA PROVA

Oltre a quanto riportato nel Regolamento Generale, l'esperto giudice può escludere il concorrente dalla prova in caso di errori gravi.

Sono considerati tali:

- muoversi dal picchetto nelle classi in cui non è consentito (2 o 3)
- al termine del fetch, far passare le pecore non dietro al picchetto ma davanti ad esso
- evitare volutamente di attraversare una delle porte del drive per facilitare il percorso o guadagnare tempo (a giudizio insindacabile dell'esperto giudice)
- abbandonare volontariamente la corda del pen per facilitare l'ingresso delle pecore
- perdere una o più pecore
- abbandono del campo da parte del cane
- condurre il gregge fuori dal terreno di gara
- tenere comportamenti che possano in qualsiasi modo provocare danno alle pecore

1.4. UTILIZZO DELLE PECORE

Il numero delle volte per cui ciascun animale può essere utilizzato durante una giornata di prove è limitato per ovvi motivi legati al suo benessere; viste le grandi differenze tra i vari tipi di classe e la composizione delle singole giornate di prove si dovranno considerare diversi casi:

- giornate di prova in cui è prevista la sola classe uno: le pecore dovranno essere utilizzate al massimo 4 volte
- giornate di prova in cui sono previste le sole classi uno e due: le pecore dovranno essere utilizzate al massimo 3 volte
- giornate di prova in cui è prevista solamente o anche la classe tre: le pecore dovranno essere utilizzate al massimo 2 volte

2. CARATTERISTICHE DELLA PROVA

2.1 GENERALITA'

Il percorso, il calcolo del punteggio ed il tempo limite sono specificati di seguito.

E' responsabilità del comitato organizzatore fare in modo che il percorso venga svolto seguendo queste regole.

Dovranno essere rispettate le seguenti misure:

- La larghezza delle porte (gate) dovrà essere di sette metri
- Il diametro dell'area per la divisione (shedding ring) dovrà essere di 35 metri
- La corda collegata al cancello del recinto (pen) dovrà essere lunga 1,5 metri
- Il recinto (pen) dovrà essere 2.5 x 2,5 metri con un cancello di almeno 2 metri

Il lavoro del cane deve essere eseguito con calma senza eccitare oltre il necessario le pecore. Le pecore devono seguire un percorso passando attraverso delle porte ben delimitate. L'esperto giudice penalizzerà ogni deviazione dal percorso ideale che le pecore dovranno seguire durante la gara, togliendo dei punti. Nel caso il gregge manchi una porta, l'esercizio non potrà essere ripetuto. I cambiamenti di direzione dopo le porte devono essere eseguiti con curve il più strette possibile. Il concorrente non può toccare le pecore, tranne che quando richiesto dall'esperto giudice. Superato il limite di tempo prefissato il concorrente sospende la prova mantenendo il punteggio raggiunto.

2.2 DESCRIZIONE DEGLI ESERCIZI

RICERCA (OUTRUN)

20 punti

Il conduttore e il cane devono essere nella postazione di partenza. Nella ricerca il cane può essere inviato in entrambe le direzioni. Una buona ricerca dovrebbe essere a forma di semipera, non troppo stretta né troppo larga, e completata senza interruzioni o comandi. Entrambi possono essere causa di penalità. Alla fine della ricerca, un comando di stop o di rallentamento non è penalizzato. Se un cane attraversa il campo (incrocio) saranno dedotti da un minimo di 10 ad un massimo di 19 punti.

La ricerca sarà conclusa quando il cane ha raggiunto il punto di bilanciamento delle pecore: se le pecore si sono mosse dalla posizione di partenza, il cane dovrebbe fermarsi nel punto da cui riesce ad indirizzarle verso il primo ostacolo.

Non è ammessa la ripetizione della ricerca.

PRESA DI CONTATTO (LIFT)

10 punti

Alla fine della ricerca, sia che il cane si sia fermato o che abbia semplicemente rallentato, il suo avvicinamento alle pecore deve essere lento, cauto e deciso. Non deve gettarsi sul gruppo di pecore spaventandole né fermarsi rimanendo a terra richiedendo numerosi comandi. Il cane non deve disturbare eccessivamente le pecore.

RIPORTO (FETCH)

20 punti

Le pecore dovrebbero essere riportate al conduttore con un passo regolare e seguendo una linea dritta che parte dal punto di contatto (lift) e arriva al conduttore passando per il "fetch gate". Il cane non deve muovere le pecore troppo velocemente o esagerare il movimento laterale (flanking) attorno alle pecore, creando un movimento a zigzag. Se le pecore mancano una porta (gate) ci sarà una deduzione nel punteggio di almeno mezzo punto per ogni pecora

e l'esperto giudice dovrà tenere in considerazione tutte le circostanze rilevanti. Qualora la porta venisse mancata la prima volta non saranno ammessi ulteriori tentativi
Le pecore dovranno essere guidate dietro il conduttore (che rimane alla postazione di partenza) passando il più vicino possibile al conduttore stesso.

DRIVE (classi 2 o 3)

30 punti

Per tutte le classi tranne la uno il drive verrà eseguito lungo un percorso triangolare e può essere eseguito da sinistra verso destra o da destra verso sinistra indifferentemente a seconda delle decisioni del Comitato Organizzatore. La prima parte del triangolo inizia immediatamente dopo che le pecore sono passate dietro il conduttore. Le pecore devono percorrere una linea retta verso la prima porta (gate). Dopo averla attraversata, le pecore devono essere immediatamente fatte girare verso la seconda porta che deve essere raggiunta attraversando il campo di gara sempre lungo un cammino più rettilineo possibile. Attraversata questa porta le pecore devono essere fatte girare il più ordinatamente possibile verso la zona di divisione (shedding ring) che deve essere raggiunta lungo una linea retta. Le pecore devono essere mantenute in movimento in maniera calma; eccessivi scatti e troppe fermate non sono apprezzati e saranno penalizzati.

Come nel riporto (fetch) le porte sono delle guide per l'allineamento delle pecore; se queste ultime mancano una porta (gate) ci sarà una deduzione nel punteggio di almeno mezzo punto per ogni pecora e l'esperto giudice dovrà tenere in considerazione tutte le circostanze rilevanti. Qualora si mancasse una qualunque delle due porte non sarà in nessun caso permesso un secondo tentativo. Una buona conduzione in situazioni difficili verrà presa in considerazione dagli esperti giudici.

Il drive termina quando le pecore entrano nello shedding ring.

Il conduttore dovrà rimanere al punto di partenza fino a che le pecore non entreranno nello shedding ring.

CONDUZIONE (classe 1)

15 punti

La disposizione durante la conduzione è *conduttore – pecore – cane*. La conduzione è molto importante per un cane giovane al fine di sviluppare un buon bilanciamento ed è un elemento importante nel lavoro pratico del pastore che deve quindi essere preso in considerazione. In classe 1, dopo i 40 metri di drive away (allontanando cioè le pecore dal conduttore) e il seguente riporto degli animali al conduttore quest'ultimo dovrà muoversi nel campo, in conduzione, camminando davanti alle pecore; il cane bilancerà dietro ad esse. La conduzione dovrà avere un percorso minimo di 150 metri attraversando 3 porte nella direzione assegnata dal Comitato Organizzatore

Durante la conduzione le pecore dovranno essere mantenute in movimento in maniera calma; un numero eccessivo di accelerazioni brusche o fermate non sarà considerato un buon modo di effettuare l'esercizio e sarà penalizzato. La conduzione termina all'arrivo nella zona riservata alla divisione.

DIVISIONE (classe 2 o 3)

10 punti

La zona di divisione (shedding ring) ha un diametro di circa 35 metri.

Tale esercizio sarà inserito nella prova solo se saranno utilizzate cinque o quattro pecore per concorrente.

Due pecore dovranno essere divise dal resto del gregge. La divisione ideale si ha nel momento in cui il cane, su comando, si muove verso il conduttore, divide le pecore e guida (drive) le due pecore non contrassegnate lontano dalle altre. La divisione è completa quando il cane ha ottenuto il controllo delle pecore divise. Alla fine della divisione il conduttore dovrà riunire nella maniera corretta le pecore nello shedding ring. Il concorrente non potrà procedere alla fase successiva se non avrà completato questa fase in maniera giudicata soddisfacente dall'esperto giudice.

A giudizio degli organizzatori il gruppo di pecore con cui il concorrente effettua la prova potrà facoltativamente contenere due pecore contrassegnate mediante collari o altro sistema equivalente, in tal caso al concorrente potrà essere chiesto di dividere due pecore non contrassegnate.

Qualora l'esperto giudice pensi che il cane non sia stato messo alla prova in maniera sufficiente a causa della disposizione delle pecore o del loro comportamento, potrà chiedere al conduttore di riunire nuovamente le pecore e ripetere la divisione.

DIVISIONE (classe 1) 15 punti

L'esercizio che normalmente è indicato come divisione sarà in questo caso costituito dal passaggio in un imbuto; quest'ultimo dovrà essere abbastanza grande da dare alle pecore ed al cane abbastanza spazio per muoversi al suo interno. Quando le pecore sono all'interno dell'imbuto il conduttore può aiutare il movimento delle pecore verso la parte stretta del passaggio con le mani od il bastone (sempre nel rispetto degli animali). Tutte le pecore dovranno attraversare l'imbuto. Il lavoro termina quando queste siano state raccolte al di fuori dell'ostacolo.

Saranno possibili varianti con porte per la divisione delle pecore.

CHIUSURA NEL RECINTO (PEN) (tutte le classi) 10 punti

Il recinto deve avere dimensioni sufficienti per accogliere le pecore. Il recinto dovrà avere una porta larga non meno di 2 m e dovrà avere una corda legata alla porta lunga almeno 1,5m. Al termine della divisione (shedding) o comunque dopo aver stabilizzato il gruppo di pecore all'interno delle shedding ring o in un'area identificata dal Comitato Organizzatore, il conduttore deve dirigersi verso il pen, lasciando che il cane dapprima mantenga le pecore nella zona individuata allo scopo e poi guidi le pecore verso il recinto. Il conduttore rimarrà alla porta d'entrata del recinto tenendo la corda in mano fino a che tutte le pecore siano all'interno del recinto e il cancello chiuso. Dopo aver liberato le pecore il conduttore dovrà chiudere il cancello legando la corda altrimenti sarà penalizzato.

SINGOLO (SINGLING) (classe due o tre) 10 punti

Il singolo è un esercizio obbligatorio che sostituisce la divisione nelle classi tre e due solo se la prova prevede l'utilizzo di tre pecore. In tutti gli altri casi può essere inserito dal Comitato Organizzatore dopo la divisione ed il pen solamente in classe tre.

Per effettuare il singolo il conduttore andrà nello shedding ring lasciando che il cane porti le pecore dal recinto (pen) alla zona di divisione (shedding ring).

Una delle pecore dovrà quindi essere separata all'interno dello shedding ring e mantenuta isolata dal cane (all'interno o all'esterno dello shedding ring) a giudizio dell'esperto giudice. In caso di utilizzo di quattro o cinque pecore di cui due contrassegnate, ad essere separata dovrà essere una delle pecore contrassegnate.

Come nel caso della divisione, una volta che il conduttore ha preparato la pecora che dovrà essere divisa sarà il cane e non il conduttore che dovrà portare a termine il lavoro.

La divisione della pecora singola è completa quando il cane è entrato nel gruppo di pecore e posto la pecora da dividere sotto controllo. Il conduttore non potrà aiutare il cane mentre allontanerà la pecora.

Come nella divisione, qualora l'esperto giudice pensi che il cane non sia stato messo alla prova in maniera sufficiente a causa della disposizione delle pecore o del loro comportamento, potrà chiedere al conduttore di riunire nuovamente le pecore e ripetere il singolo su una qualunque altra pecora.

CARICO SU RIMORCHIO (TRAILER) (classe 2 e 3) 10 punti

Il carico sul rimorchio può essere inserito **al posto** della chiusura nel recinto (pen).

Il rimorchio dovrà essere aperto e avere protezioni su entrambi i lati della rampa.

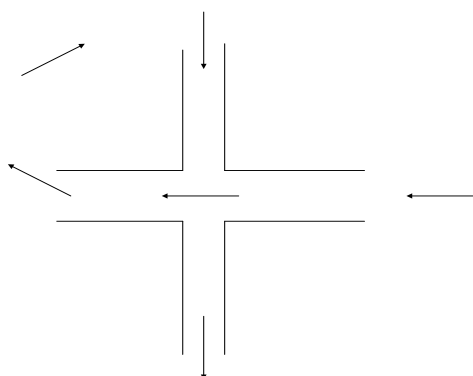
Il conduttore andrà al rimorchio e si fermerà in corrispondenza di uno dei lati, a destra o a sinistra della rampa lasciando il cane impegnato a tenere le pecore nello shedding ring.

Il cane porterà quindi con calma le pecore al trailer percorrendo una linea dritta verso la rampa. In classe tre l'handler non potrà toccare le pecore.

CROCE MALTESE (classe 3) 10 punti

La Croce Maltese non è un esercizio obbligatorio; dovrà comunque essere inserito dopo il drive.

Maltese Cross



Importante: nel caso si aggiunga un esercizio il totale dei punti disponibili dovrà essere portato a 110.

2.3 GARA A DOPPIA RICERCA (classe 3)

Qualora il campo ed il numero di pecore lo permettano, è possibile utilizzare due gruppi di pecore inizialmente distinti che vengono raccolti e portati al conduttore in due momenti diversi salvo poi essere riuniti alla fine della fase di riporto.

I due gruppi potranno essere costituiti da un numero di animali compreso tra tre e dieci dei quali potranno essere contrassegnate da due a cinque pecore a giudizio del Comitato Organizzatore. A seconda del numero totale di pecore disponibili e a giudizio del Comitato Organizzatore (in accordo con l'esperto giudice) è possibile modificare le caratteristiche della gara come segue:

- La larghezza delle porte (gate) potrà essere allargata fino a nove metri

Nelle gare a doppia ricerca è molto importante le modalità di gestione dei due gruppi di pecore durante la fase di ricerca e prima che il cane abbia preso possesso di esse: al momento della partenza del cane per il primo outrun è preferibile che il secondo gruppo di pecore non sia ancora sul campo, è durante il primo riporto (fetch) che tale gruppo dovrebbe preferibilmente essere portato in posizione.

RICERCA (OUTRUN)

20 punti per ricerca

La ricerca è eseguita in tempi successivi su due gruppi di pecore posti a una distanza di almeno 250 m dalla partenza e disposti in due angoli distinti e opposti del campo di gara. Il comitato organizzatore decide preventivamente quale dei due greggi deve essere riportato per primo.

In maniera analoga a quanto già descritto per la ricerca normale (o singola) il cane dovrà raggiungere il primo gruppo di pecore e, dopo la relativa presa di contatto, riportarlo verso la porta centrale (fetch gate); quando questo primo gregge avrà superato la porta, il conduttore ridirezionerà il cane verso il secondo gruppo di pecore che dovrà essere a sua volta raggiunto con una seconda ricerca, fatto passare attraverso la porta centrale (fetch gate) e riunito al primo gruppo.

PRESA DI CONTATTO (LIFT)

10 punti per gruppo di pecore

La descrizione di questa fase è la stessa già descritta precedentemente. Saranno effettuate due prese di contatto, una per ogni gruppo di pecore

RIPORTO (FETCH)

20 punti per gruppo di pecore

La descrizione è la stessa già riportata precedentemente. Saranno effettuati due riporti, uno per ogni gruppo di pecore

DRIVE

30 punti

La descrizione è la stessa già riportata precedentemente. Il drive sarà effettuato con i due gruppi di pecore precedentemente riuniti.

DIVISIONE

10 punti

La descrizione è la stessa già riportata precedentemente.

Sulla base del numero di pecore disponibili il Comitato Organizzatore potrà decidere di chiedere la separazione delle pecore eventualmente contrassegnate o meno.

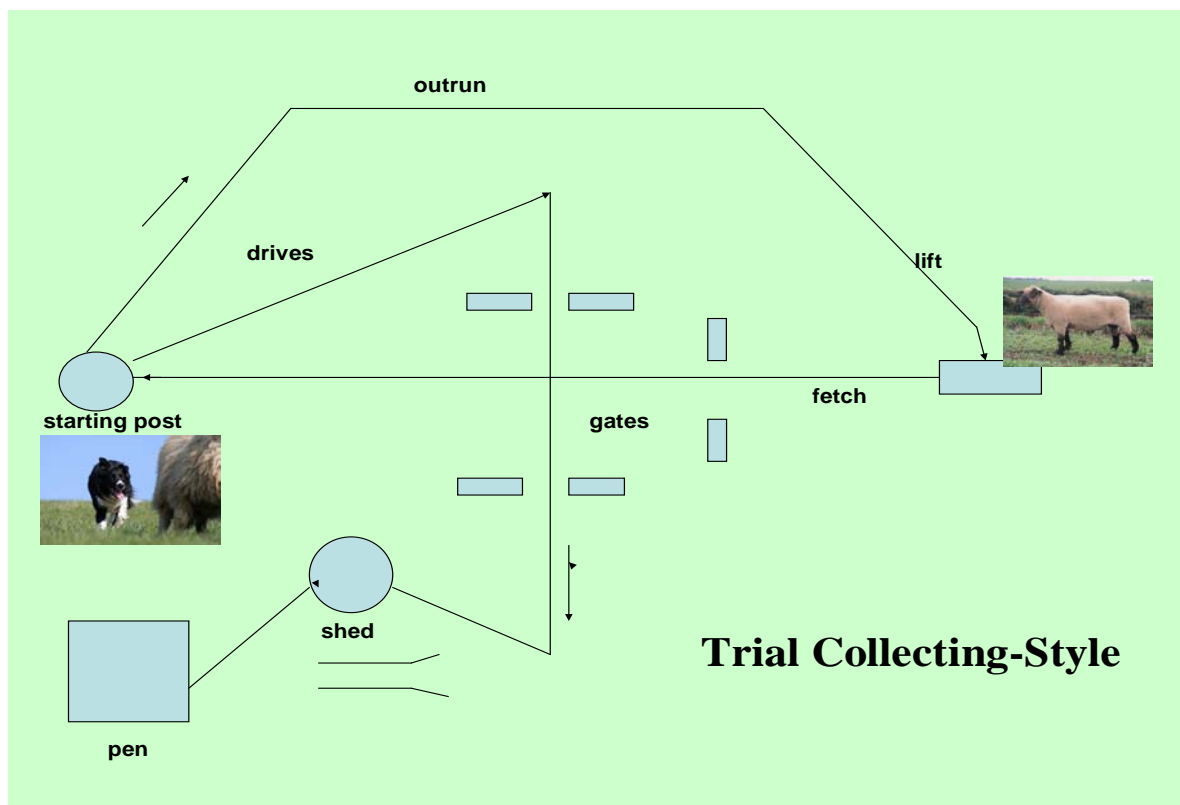
Sempre sulla base del numero di pecore disponibili, il Comitato Organizzatore, in accordo con l'esperto giudice, potrà modificare la parte terminale della divisione chiedendo al conduttore di non riunire il gregge dopo la divisione ma di procedere direttamente al pen. In tal caso sarà responsabilità del concorrente mantenere separati i due gruppi di pecore per tutto il tempo necessario.

Il gruppo di pecore da rinchiudere nel recinto (pen) dovrà essere riportato nello shedding ring prima che il conduttore possa procedere alla fase successiva.

CHIUSURA NEL RECINTO (PEN)

10 punti

La descrizione è la stessa già riportata precedentemente.



Legenda: starting post: partenza della gara (picchetto di partenza) - outrun: ricerca - lift: presa di contatto - fetch: riporto - drive: condotta guidata delle pecore - gates: porte - shed: divisione - pen: recinto.

2.3 CARATTERISTICHE DELLE CLASSI

Classe 1

Deve essere considerato un primo approccio con il campo di gara per giovani cani. Gli esercizi da svolgere sono a distanza ravvicinata e il tempo massimo a disposizione è limitato. Gli esercizi possono essere adattati alle difficoltà del campo di gara e delle pecore.

Numero di pecore: da 4 a 10 pecore non contrassegnate.

Distanza per la ricerca: circa 100 metri.

Tempo limite: 10 minuti da non superare.

Distribuzione dei punti per un totale di 100 punti

Ricerca 20
Presenza di contatto 10
Riporto 15
Drive 15
Conduzione 15
Divisione (imbuto) 15
Chiusura nel recinto 10
Totale: 100 punti

Classe 2

Deve essere considerata una classe intermedia, in cui le distanze sono ancora ravvicinate.

Gli esercizi possono essere adattati alle difficoltà del campo di gara e delle pecore.

Numero di pecore: da 3 a 5 pecore non contrassegnate.

Distanza per la ricerca: 150 metri minimo, 200 metri consigliati

Lunghezza consigliata per i lati del triangolo (drive): 70 metri

Tempo limite: 12 minuti. Da non superare.

Distribuzione dei punti per un totale di 100 punti

Ricerca 20
Presenza di contatto 10
Riporto 20
Drive 30
Divisione 10
Chiusura nel recinto 10
Totale: 100 punti

E' possibile, a giudizio del Comitato Organizzatore, in presenza di pecore difficilmente divisibili o di difficile stabilizzazione sul campo, invertire l'ordine di esecuzione della divisione e della chiusura nel recinto.

Classe 3 – Ricerca singola

Numero di pecore: da 3 a 5 (in caso di utilizzo di 4 o 5 pecore 2 di queste possono essere marcate).

Distanza per la ricerca: circa 300 m. (in base al campo)

Lunghezza minima per i lati del triangolo (drive): 130 metri

Tempo limite: 15 minuti. Da non superare.

Distribuzione dei punti per un totale di 100 o 110 punti

Ricerca 20
Presenza di contatto 10
Riporto 20
Drive 30
Divisione 10
Chiusura nel recinto 10

E' possibile, a giudizio del Comitato Organizzatore, in presenza di pecore difficilmente divisibili o di difficile stabilizzazione sul campo e qualora non sia prevista la fase di singolo, invertire l'ordine di esecuzione della divisione e della chiusura nel recinto.

Totale: 100 punti

Esercizi aggiuntivi: (Singolo o Croce Maltese): 10 punti ciascuno

Totale: 110 punti

Classe 3 – Doppia ricerca

Numero di pecore: da 3 a 10 per gruppo (da 2 a 5 di queste possono essere marcate).
Distanza per la ricerca: minimo 250 m. (in base al campo)
Lunghezza minima per i lati del triangolo (drive): 150 metri
Tempo limite: 30 minuti. Da non superare.

Distribuzione dei punti per un totale di 150 110 punti

Prima ricerca 20
Prima presa di contatto 10
Primo riporto 20
Seconda ricerca 20
Seconda presa di contatto 10
Secondo riporto 20
Drive 30
Divisione 10
Chiusura nel recinto 10
Totale: 150 punti

3. QUALIFICHE

Al momento della classifica al cane sarà attribuita una qualifica secondo il seguente criterio:

Eccellente (Ecc): oltre o uguale l'80% fino al punteggio massimo
Molto Buono (MB): oltre o uguale il 70% ed inferiore all'80%
Buono (B): oltre o uguale il 60% ed inferiore il 70%
Non qualificato: meno del 60%

In accordo con quanto specificato nel Regolamento Generale Prove di Lavoro Cani su Ovini.

4. CERTIFICATO D'ATTITUDINE AL CAMPIONATO NAZIONALE DI SHEEPDOG (C.A.C.) COLLECTING STYLE O ALL'INGLESE

Il C.A.C. e la R.C.A.C. (riserva) possono essere attribuiti solo in Classe III e se sono presenti nella Classe almeno due cani, a condizione che i cani classificati rispettivamente primo e secondo abbiano totalizzato almeno il 75% dei punti e che non ci siano degli ex equo per il primo e secondo posto.

L'attribuzione di questi titoli non è automatica al raggiungimento del punteggio, ma è l'esperto giudice che valuta se possono essere attribuiti, in funzione del lavoro fatto dal cane che deve essere di qualità eccezionale. Può essere attribuito un CAC per ogni classifica

L'attribuzione di questi titoli è riservata ai soli cani inseriti in un libro origini riconosciuto da FCI.

5. CAMPIONATO ITALIANO DI SHEEPDOG PERCORSO INGLESE

Il Consiglio Direttivo dell'ENCI procederà alla proclamazione a campione italiano di Sheepdog ai cani che nel corso della loro carriera abbiano ottenuto in manifestazioni svoltesi in Italia e riconosciute dall'ENCI tre C.A.C., con almeno due esperti giudici differenti, e la qualifica di almeno Buono in una Esposizione di bellezza; in raduno o mostra speciale dove esiste la società specializzata.

NORME TRANSITORIE

Un periodo di transizione con termine al 31 dicembre 2013, è assicurato a tutti i cani che abbiano già superato test o preso parte a prove di lavoro con regolamenti nazionali o ISDS. In aggiunta all' Herding Working Test, i risultati ottenuti da questi cani in quei test/trial o prove li abilitano a prendere parte alle Prove Nazionali CLB/ENCI (entrambi i tipi Collecting Style o all'inglese e Traditional Style o interrazza) e agli International Herding Trials FCI.

I cani con carriera pregressa non documentabile e provenienti da prove ISDS potranno essere autorizzati dal CLB all'iscrizione nella classe più adatta alla loro preparazione (classe uno per i cani provenienti dai trial tipo nursery o novice, classe due o tre per i cani provenienti dai trial

tipo open) previa comunicazione scritta al CLB da parte del proprietario (autocertificazione). Ai cani in via di regolarizzazione potrà essere richiesta, a giudizio del CLB, l'esecuzione della prova di lavoro (TLG o HWT) per verificare le effettive capacità di lavoro. Tutte le autocertificazioni che risulteranno non veritiere saranno perseguite dal CLB secondo le norme ENCI. Sarà ammessa una sola autocertificazione per cane che dovrà servire come documento di ingresso alle gare ENCI/CLB; una volta che il cane avrà sostenuto la prima prova ufficiale la sua classe di appartenenza sarà definita e i suoi seguenti passaggi di classe saranno decisi in base ai Regolamenti ENCI/CLB in vigore. La possibilità di autocertificare il livello di addestramento del cane decadrà con il decadere della norma transitoria inserita nel presente regolamento (31 dicembre 2013).